
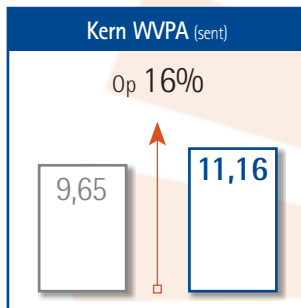
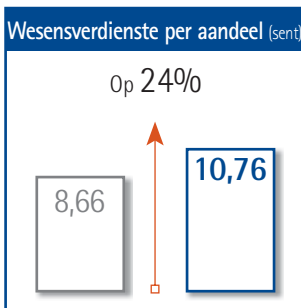
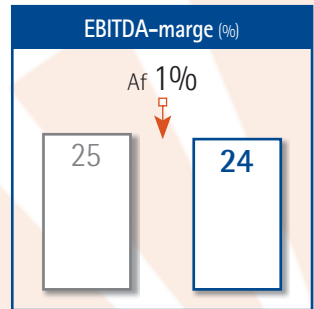
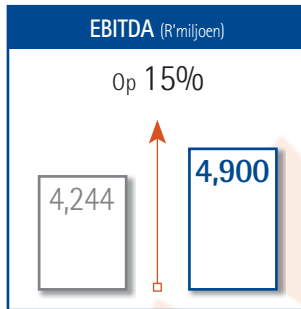
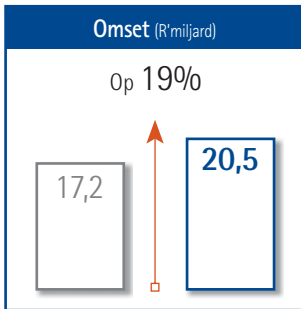


## FINANSIËLE HOOGTEPUNTE

2007 2008



	2008 R'm	2007 R'm
<b>Inkomstestaat en kontantvloei</b>		
Omset	20 518	17 219
Bedryfswins voor amortisasie en ander winste en verliese	4 238	3 693
Bedryfswins	3 878	3 416
Netto wins toeskryfbaar aan ekwiteitsaandeelhouers	3 418	1 999
Kontantvloei uit bedryfsaktiwiteite	4 411	3 523
<b>Balansstaat</b>		
Totale bates	56 792	32 184
Bedryfsbates	14 970	16 169
Totale ekwiteit	33 147	21 570
Nie-bedryfslaste	13 053	3 086
Bedryfslaste	10 592	7 528
<b>Ander inligting</b>		
Dividend per N- gewone aandeel (sent) (voorgestel)	180	156
Verdiens te per N- gewone aandeel (sent)	967	676
Geweegde gemiddelde aantal N- gewone aandele uitgereik ('000)	353 622	295 756